



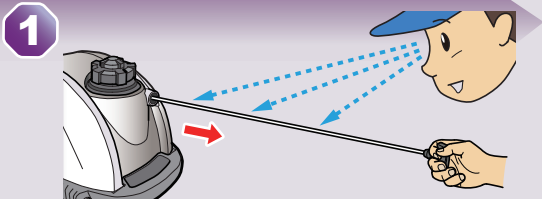
\* 操作船外機前，請閱讀並理解用戶手冊。

### 保養表

👁️: 檢查    🔄: 更換    🧼: 清潔    🛠️: 檢查-調整

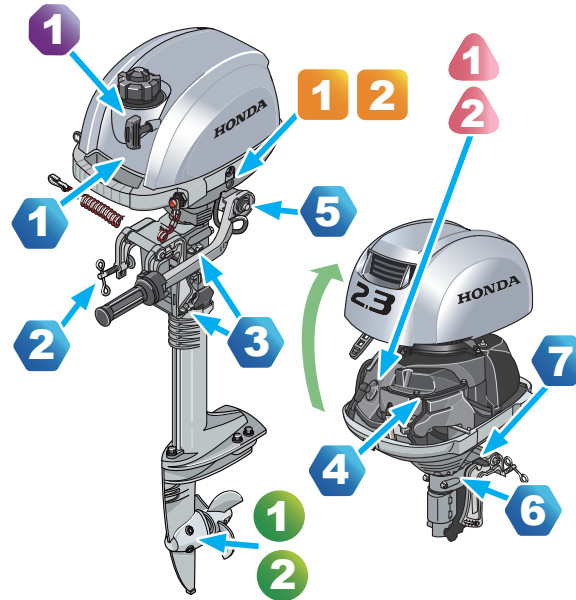
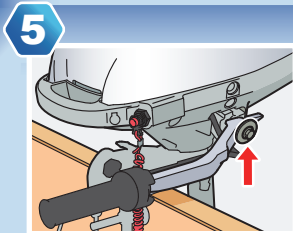
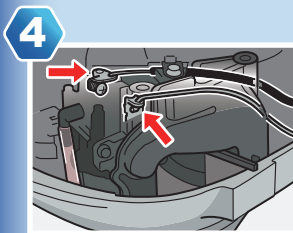
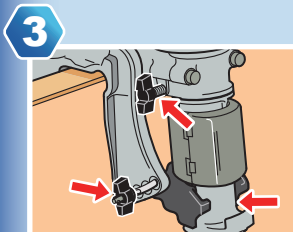
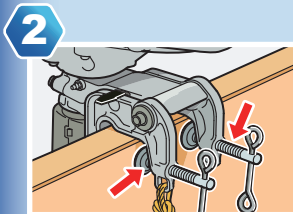
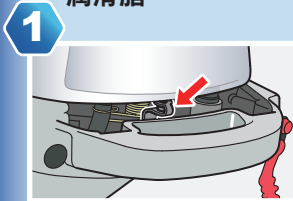
定期保養週期	每次使用前	第一個月或 10 個運轉小時	每 6 個月或 50 個運轉小時	每 1 年或 150 個運轉小時
引擎機油	👁️			
齒輪箱油		🔄	🔄	
起動馬達 繩索			👁️	
火星塞			👁️	🛠️
螺旋槳和 開口銷	👁️			
緊急停機開 關極	👁️			
塗抹潤滑脂		🧼	🧼	
燃油管路	👁️			
燃油管路		每 2 年 如有必要，請更換		
汽門間隙				🛠️
化油器連桿		🛠️	🛠️	
燃油箱和濾清器		🛠️	🛠️	
離合器蹄片 和離合器鼓 曲軸箱通氣管		將船外機送至 Honda 維修經銷商處。		
螺栓和螺帽		🛠️	🛠️	🛠️
怠速轉速		🛠️	🛠️	
旋轉齒輪箱內襯、 襯套和 水密封				每 3 年

### ▶ 起動馬達繩索

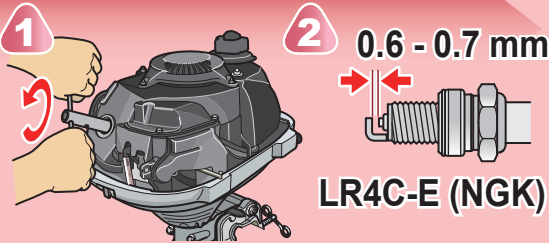


### ▶ 塗抹潤滑脂

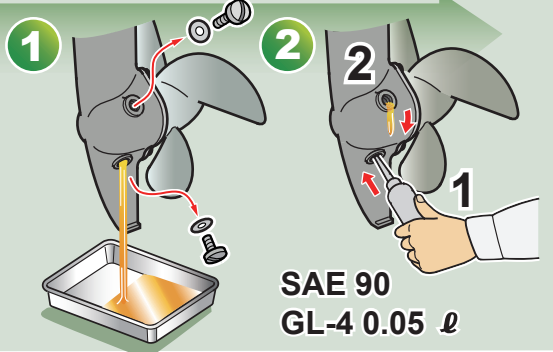
防水脈基潤滑脂。



### ▶ 火星塞



### ▶ 齒輪油



### ▶ 引擎機油

